




## **CZ** Návod k použití pro stolní lampu Solight WO37-W a WO37-B


Vážený zákazníku, děkujeme za zakoupení našeho výrobku. Pozorně si přečtěte následující pokyny a dodržujte je, aby vám sloužil bezpečně a k plné spokojenosti. Předědte tak jeho nesprávnému použití či poškození. Zabraňte neodborné manipulaci s tímto přístrojem a vždy dodržujte zásady používání elektrospotřebičů. Návod k použití pečlivě uschovejte. Určeno k použití v domácnosti nebo uvnitř místnosti. Nikdy nevystavujte prostředí s vysokou vlhkostí (např. koupelna), zamezte kontaktu výrobku s kapalinami.

**Obsah balení:** Stolní lampička, napájecí adaptér, návod k použití. V případě, že některá ze součástí chybí, obraťte se na svého prodejce.

### **Použití:**

Zapojte přírodní konektor napájecího zdroje do napájecí zdířky stolní lampičky. Poté zapojte napájecí adaptér do zásuvky elektrické energie.

Lampičku zapnete a vypnete přiložením prstu na dotykové tlačítko, které je označeno symbolem . Intenzitu světla lze měnit pomocí dotykových tlačítek ve tvaru proužku. Minimální intenzitu nastavíte krátkým dotykem tlačítka s malým symbolem . Maximální intenzitu dotykem tlačítka s větším symbolem .

Lampa umožňuje měnit teplotu světla. Tu provedete tlačítkem se symbolem .

Světelný zdroj tohoto svítidla je nevyměnitelný, po skončení životnosti je třeba vyměnit svítidlo celé a zlikvidovat jej na místě pro to určeném. Tento produkt obsahuje světelný zdroj, který z konstrukčních důvodů nelze vyjmout pro ověření, a proto je celý produkt považován za světelný zdroj. Přírodní kabel nelze vyměnit, je-li poškozený, zařízení nesmí být nadále používáno.

## **SK** Návod na použitie stolnej lampy Solight WO37-W a WO37-B




Vážený zákazník, ďakujeme za zakúpenie nášho výrobku. Pozorne si prečítajte nasledujúce pokyny a dodržujte ich, aby vám slúžil bezpečne a k plnej spokojnosti. Predídete tak jeho nesprávnemu používaniu či poškodeniu. Zabráňte neodbornej manipulácii s týmto prístrojom a vždy dodržujte zásady používania elektrospotrebičov. Návod k používaniu dobre uschovajte. Výrobok je určený k používaniu v domácnosti alebo vnútri miestnosti. Nikdy výrobok nevystavujte prostrediu s vysokou vlhkosťou (napr. kúpeľňa), zabráňte kontaktu výrobku s kvapalinami.


### **Obsah balenia**

Stolná lampička, napájací adaptér, návod na použitie. V prípade, že niektorá zo súčastí chýba, obráťte sa na svojho predajcu.

### **Použitie**

Zapojte prírodný konektor napájacieho zdroja do vstupného portu stolnej lampičky. Potom zapojte napájací adaptér do zásuvky elektrickej energie.

Lampu zapnete a vypnete priložením prsta na dotykové tlačidlo, ktoré je označené symbolom . Intenzitu svetla môžete meniť tlačidlami v tvare prúžku. Minimálnu intenzitu nastavíte krátkym dotykem tlačidla s malým symbolom . Maximálnu intenzitu dotykem tlačidla s väčším symbolom .

Lampa umožňuje meniť teplotu svetla. Tu uskutočnite tlačidlom so symbolom .

Svetelný zdroj tohto svietidla je nevymeniteľný, po skončení životnosti je potrebné vymeniť svietidlo celé a zlikvidovať ho na mieste pre to určenom. Tento produkt obsahuje svetelný zdroj, ktorý z konštrukčných dôvodov nie je možné vybrať pre overenie, a preto je celý produkt považovaný za svetelný zdroj. Prírodný kábel nie je možné vymeniť, ak je poškodený, zariadenie nesmie byť naďalej používané.




## **EN** Operating instructions for the Solight WO37-W and WO37-B table lamp


Dear customer, thank you for purchasing our product. Please carefully read and abide by the following instructions to ensure that this product is used safely and to your complete satisfaction. This will also help avoid any improper use or damage. Prevent any unskilled handling of the device and always follow the principles of use for electrical appliances. Store these instructions in a safe place. For use at home or in a room. Never expose the device to high levels of humidity (e.g. in a bathroom), and prevent the product from coming into contact with liquids.

**Package contents:** Table lamp, power adapter, instruction manual. If any item is missing, contact your retailer.

### **Usage:**

Plug the power supply connector into the input port of the table lamp. Then plug the power adapter into an electrical socket.

Switch the lamp on and off by placing your finger on the touch button, which is marked with the  symbol. The intensity of the light can be changed using the buttons with a shape of bar. Set the minimal intensity by briefly touching the button with the smaller  symbol. Set the maximal intensity by pressing the button with the bigger  symbol.

The lamp enables you to change the light temperature. This can be done by pressing the button with the  symbol.

The light source of this luminaire is not replaceable; when the light source reaches its end of life the whole luminaire shall be replaced.